

Présentation SIURGE pour les médecins

Centre de santé et de services sociaux
Richelieu-Yamaska

affilié à  UNIVERSITÉ DE
SHERBROOKE

Vue urgence

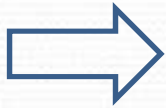


Tableau de bord SIURGE - Civière et Ambulant

Salle SA:CM:VU:02 Empl. utilisateur

Vue d'ensemble Ambulatoire Choc, moniteurs Vue Urgence Avant Observation MD URGENCE, MD URGENCE




Avant Sommaire(13): OCC=9 LIB=4 VOIR=4 REV=1 CONGÉ=1 ADM=2 UD=0 Att. UD=0 TF=0 DOM=0 DEC=0








CH01	CH02	CH03 RBYTOL 356 CHAGNON, Jean RC : Dokk fr abdm lak, al MD : AUGER, ALAIN 'R' 168:38 *CAR 56:07	CONS	CU02 NON RBA 3008733 6, Y RC : Erotokv extsthe onst MD : MD URGENCE 'R' : BERGERON 120:09 *CAR 119:45	CU03	CU04 INT 2356 JODOIN, Jeanne DX : Hémoctk MD : MD URGENCE 'R' 121:09 *GER 410:21 *CAR 410:20 4102:24 MED	
CU06	CU07	CU08	CU09 CHBYPOUL 122 LAGUE, Jean RC : Hémoctk, adbe, sv MD : MD URGENCE 'R' 111:58 *PEY 808:20 URO 808:20 808:20 MED	CU10	MON1	MON2	
MON3	MON4	MON5	MON6	MON7	MON8	MON9	
MO10	CONT,BOG 350 MATTEAU, Jean RC : Cont'X A reup MD : MD UR 1368:01 *CHI 128:57 01 021	214 TETRAULT, Jean 147:54	803732 RNO 01100732, Inochon RC : Rspochol d'vnmak P4 Att Réval: 55 25 'R' 165:43	151178 COND EHI LAG, Jeanne RC : Ovale, 300000 PS Att Réval: 55 25 'R' 85:59	39401 TRENBLAY, Jeanne RC : Hémoctk, 300000 PS Att Réval: 55 21 'R' 95:23	TX1	
TX2	TX3	TX4	TX5	TX6	TX7	TX8	TX9

70 %

démarrer SIUR... Prés... Gest... Tabl... Rechercher sur l'ordinateur 08:44

Aperçu d'un patient

CU02  ISON, REA
9008733  TCL
X, Y M 35
RC : Éruption cutanée, présér  **120:15**
Md : MD URGENCE, M PR : BERGERON, C

*** CAR 119:49**   **0/2** 
 
 

Vue – prise en charge

The screenshot displays a medical dashboard with the following details:

- Window Title:** Tableau de bord SIURGE - Civière et Ambulant
- Room:** SA:CM.VU.02
- View:** MD URGENCE, MD URGENCE
- Summary:** Sommaire(4): OCC=3 LIB=1 VOIR=0 REV=0 CONGÉ=0 ADM=0 UD=0 Att. UD=0 TF=0 DOM=0 DEC=0

Patient ID	Room	Physician	Age	Sex	Chief Complaint	Time	Priority	Level	Other
CU02	180N,REA	BERGERON, G	35	M	Eruption cutanée, prèle	0:55	*CAR 00:29	0/2	E
TX1	200	STANDISH, Jean	81	M	Trauma oculaire, vision	528:48		0/1	E
16	REA,TOL	ROBITAILLE, Jean	41	M	Abscès du poumon	548:29	*CAR 21:37	0/2	E 0/3

Vue urgence - Diagnostic

Tableau de bord SIURGE - Civièrre et Ambulant

Salle SA:CM/VU.02 Empl. utilisateur

Vue d'ensemble Ambulatoire Choc, moniteurs Vue Urgence Observation MD URGENGE, MD URGENGE

Ambulatoire Sommaire(18): OCC=4 LIB=14 VOIR=0 REV=0 CONGÉ=0 ADM=2 UD=0 Att. UD=0 TF=0 DOM=0 DEC=0

CH02	CONS	200 STANDISH, JEAN M 81	CU04
		Dx Final Dx Provisoire	2356 INT JODOIN, Jeanne F 85 DX : Hémoptysie 701:52 Md : AUTHIER, LOU 'R : BERGERON, I
		Catégorie Majeure de Diagnostic C.M.D.:	* GER 398.03 L 0/1 E 0/5 * CAR 398.02 M MED 3983:06
CU06	CU07	Principal G.P.A.:	CU10
		Nouveau Dx: <input type="radio"/> Oui <input type="radio"/> Non <input checked="" type="radio"/> Non spécifié	81 :41 ON, I /17 MED
TX1	TX2	Rem.:	TX5
200 STANDISH, Jean M 81 RC : Trauma oculaire, vision brouillée / 528:45 Md : MD URGENGE, 'R : FORMATION		CIM-9:	
		Secondaire Ind Dx	
TX6	TX7	R.C. triage: Trauma oculaire, vision brouillée /	
		Créer Modifier Détruire Eff. ch. Eff. écran F4	

Protocole

Clinique 122 LAGUE, JEAN M 61

Interv. clin. | Besoin | Examen Dx | Facteur risque | Diète | Protocole | PTI | S.V. et autres param. | S.N. | Ing./Excr. | Notes évol. inf. | Suivi méd. | Résultat -

Choisir Ajouter Préciser

Catégorie:
Protoc.

- Cardiologie
 - Protocole héparine
- Urgence
 - Ordonnance individuelle st
 - Prescription de base
- Sans Regroupement

Pas de RCR Pas d'intubation Copie des notes médicales au md traitant ou référant

Observation

Hospitalisation

- A/S Dr non avisé avisé par

Réévaluation

- par Dr avec bilan avec dossier antérieur

Mobilisation

- Mobilisation selon tolérance Lever et marche avec aide Repos au lit
- Contentions Préposé au chevet

Diète

- À jeun Sans sucre Liquide Légère Régulière
- Limite liquidienne 1000ml
- Limite liquidienne 1200ml
- Limite liquidienne 1500ml
- Limite liquidienne 2000ml

Glucomètre

- Glucomètre QID à 07:30,12:30,17:30,21:30
- Glucomètre selon protocole insuline QID à 08:30,12:30,17:30,21:30

Isolement

- Isolement de gouttelettes Isolement de contact Isolement neutropénique Isolement aérienne

Signes vitaux

- signes vitaux Signes neuro
- T° rectale X1 Hémocult. x2 si t°>38.0 Dosage ingesta-excreta

sonde vésicale O2 PRN

Moniteur

Eff. champ Allergie... Aucune allergie Détruire Imprimer Brouillon Générer Quitter

Protocole - suite

Clinique 9008733 X, Y M 35

Interv. clin. Besoin Examen Dx Facteur risque Diète Protocole PTI S.V. et autres param. S.N. Ing./Excr. Notes évol. inf. Suivi méd. Résultat-

Choisir Ajouter Préciser

Prescription de base

Ajouter Planification Horaire QID

Fréquence 4 fois/ Heure... 10:00 14:00 18:00 22:00

Durant

PRN STAT

Date/heure planification Aucune

Type d'intervenant

Remarque

Date/heure demande Relevée

F4

Cesser médic. Eff. champ

Pas de RCR Pas d'intubation Copie des notes médicales au md traitant ou référant

Observation

Hospitalisation A/S Dr non avisé avisé par

Réévaluation per Dr avec bilan avec dossier antérieur

Mobilisation

Mobilisation selon tolérance Lever et marche avec aide Repos au lit

Contentions Préposé au chevet

Diète

À jeun Sans sucre Liquide Légère Régulière

Limite liquidienne 1000ml

Limite liquidienne 1200ml

Limite liquidienne 1500ml

Limite liquidienne 2000ml

Glucomètre

Glucomètre QID à 07:30,12:30,17:30,21:30

Glucomètre selon protocole insuline QID à 08:30,12:30,17:30,21:30

Isolément

Isolément de gouttelettes Isolément de contact Isolément neutropénique Isolément aérienne

Signes vitaux

signes vitaux STAT Signes neuro

T* rectale X1 Hémocult. x 2 si t* > 38.0 Dosage ingesta-excreta

puis signes vitaux QID à 10:00,14:00,18:00,22:00

sonde vésicale O2 PRN

Allergie... Aucune allergie

Imprimer Brouillon Générer Quitter

JD=0 Att. UD=0 TF=0 DOM=0 DEC=0

Protocole - Médicaments

Clinique 9008733 X, Y M 35

Interv. clin. | Besoin | Examen Dx | Facteur risque | Diète | Protocole | PTI | S.V. et autres param. | S.N. | Ing./Excr. | Notes évol. inf. | Suivi méd. | Résultat-

Choisir Ajouter Préciser

Prescription de base

Ajouter Planification Horaire QID

Fréquence 4 fois/ Heure... 10:00 14:00 18:00 22:00

Durant

PRN STAT

Date/heure planification Aucune

Type d'intervenant

Remarque

Date/heure demande Relevée

F4

Cesser médic. Eff. champ

- Cons. Ch générale
- Cons. Ch plastique
- Cons. Dermatologie
- Cons. Endocrinologie
- Cons. Gastro-entérologie
- Cons. Gériatrie
- Cons. Gynécologie
- Cons. Hématologie
- Cons. Infirmière de liaison
- Autres:
- Cons. Médecine
- Cons. Médecine nucléaire
- Cons. Microbiologie médicale
- Cons. Néphrologie
- Cons. Neurologie
- Cons. Obstétrique
- Cons. Oncologie
- Cons. Ophtalmologie
- Cons. Orthopédie
- Cons. Pédiatrie
- Cons. Pneumologie
- Cons. Psychiatrie
- Cons. Soins palliatifs
- Cons. Tandem
- Cons. Travailleur social
- Cons. Urologie
- Cons. 2ème ligne

- Solutés

- Bolus de NaCl 500ml
- NaCl 0.9% 500ml à ...
- D5%/NaCl 0.45% 1 litre à...
- Jelco NS
- Autre soluté

SVP obtenir la liste à jour des Rx; aviser md dès la réception

- Médicaments

- Acétaminophène 650 mg IR q4h Pm
- Acétaminophène 650 mg PO q4h Pm
- Dimenhhydrinate (gravol) Ci/r q6h Pm 100 mg i/r q6h Pm
- Dimenhhydrinate (gravol) 50 mg IV q6h Pm
- Enoxaparine 30mg s/c die (si DFGe= 15-30 ml/min)
- Enoxaparine 40mg s/c die
- Héparine 5000 un. s/c q 12h
- Héparine 5000 unités s/c q8h (si haut risque)
- Métoclopramide (Maxéran) 10mg IV q6h Pm
- Métoclopramide (Maxéran) 10mg PO q6h Pm
- Polyéthylène glycole (Laxaday) 17g dans 250 ml die Pm

Allergie... Aucune allergie

Imprimer Brouillon Générer Quitter

JD=0 Att. UD=0 TF=0 DOM=0 DEC=0

Protocole – résultat pour l’infirmière

Tableau de bord SIURGE - Civièrre et Ambulant

Salle: SA:CM.VU.02 Empl. utilisateur: [dropdown]

Vue d'ensemble Ambulatoire Choc, moniteurs Vue Urgence Avant Observation MD URGENCE, MD URGENCE

MD URGENCE, MD URGENCE Sommaire(5): OCC=5 LIB=0 VOIR=0 REV=1 CONGÉ=0 ADM=2 UD=0 Att. UD=0 TF=0 DOM=0 DEC=0

Patient	Room	Name	Age	Sex	Time
CH03	BEA,TOL	CHAGNON, Jean	46	M	669:30
CU02	LISON, REA	LISON, REA	35	M	422:04
CU04	INT	JODOIN, Jeanne	85	F	22:01
14		PETRIN, Jean	59	M	812:50
30					

Protocol for CU02 (LISON, REA):

- RC : Éruption
- Md : MD.URG
- signes vitaux STAT
- PUIS signes vitaux QID à 10:00, 14:00, 18:00, 22:00
- Autre soluté
- Jelco NS
- Bolus de NaCl 500ml STAT
- O2 PRN
- sonde vésicale
- T* rectale X 1 STAT
- Signes neuro QID à 10:00, 14:00, 18:00, 22:00
- signes vitaux QID à 10:00, 14:00, 18:00, 22:00
- Glucomètre selon protocole insuline QID à 08:30, 12:30, 17:30, 21:30
- Observation
- SVP obtenir la liste à jour des Rx;
- SVP obtenir la liste à jour des Rx;
- Isolément neutropénique
- Mobilisation selon tolérance
- Pas de RCR
- Troponine
- Bilan urgence STAT
- Acétaminophène 650 mg PO q4h Prn
- Acétaminophène 650 mg PO q4h Prn

Vue urgence – mode liste

Tableau de bord SIURGE - Civière et Ambulant

7

Emplac. /

Statut | Nom, Prénom | Dossier | À | Note | Loca | Tri | Séjour | Rééval. | Emplac. | Orient./Éval. | Personne resp.

Emplac. : Ambulatoire

X, Y	9008733	M	35		CU02	P4	0:33		SA	SA	
JODOIN, Jeanne	2356	F	85		CU04	P3	4701:33		SA	CIV	
LAGUE, Jean	122	M	61		CU09	P2	692:22		SA	CIV	
MATTEAU, Jean	350	M	44			P3	548:25		SA	CIV	
TETRAULT, Jean	214	M	49				528:18		SA		
INCONNU8733, Inconnu	9008732	X	113			T3	146:07		SA		
STANDISH, Jean	200	M	81		TX1	P3	528:26		SA	SA	FORMATION, FORMATION

Vue - congé

The screenshot displays a medical dashboard with the following details:

- Window Title:** Tableau de bord SIURGE - Civière et Ambulant
- Room:** SA,CM,VU,02
- Location:** MD URGENCE, MD URGENCE
- Summary:** Sommaire(5): OCC=5 LIB=0 VOIR=0 REV=1 CONGÉ=0 ADM=2 UD=0 Att. UD=0 TF=0 DOM=0 DEC=0

CH03	CU02	CU04	14	30
BFA,TOL 250 CHAGNON, Jean M 46 DX: Abscès de la prostate Md: MD URGENCE, MI PR 669:09	ISON,REA 9008733 X, Y M 35 RC: Eruption cutanée, prèse Md: MD URGENCE, MI PR - BERGERON, G 120:40	INT 2356 JODOIN, Jeanne F 85 DX: Hémoptysie Md: MD URGENCE, MI PR 821:40	PETRIN, Jean 576 M 59 DX: Calcul Lithiase rein-réne Md: MD URGENCE, MI PR: FORMATION, F 812:29	
* CAR 96:38 L 0/2 E M O	* CAR 120:14 L 0/3 E M O	* GER 410:52 L 0/1 E 0/5 * CAR 410:51 M O 4102:55 MED	* PSY 810:08 L 0/2 E 0/25 !URO 810:13 M O 500 MED	

The dashboard also shows a Windows taskbar at the bottom with the Start button, taskbar icons for 'SIURGE' and 'Présentati...', a search bar, and system tray icons including the clock showing 09:15.

Documents

Tableau de bord SIURGE - Civière et Ambulant

Salle: RM,OB,CO Empl. utilisateur: []

Vue d'ensemble Réanim et monitorisée Observ

Réanim et monitorisée

CH01

MON3 REPO,SCOA
321664
FLANAGAN, Norman M 68
DX: Douleur thoracique muscul 12:27
Md: DEMERS, MARIE- PR
* CAR 10:52 L 12/13 E 1/1

MON8 REPO
147961
DUPUIS, Daniel M 51
DX: Douleur thoracique muscul 10:52
Md: DEMERS, MARIE- PR
* CAR 07:02 L 0/1 E 0/3

Modèles de Document

Code	Description			
<input type="checkbox"/> ACTPHYS1	Exemption d'activité physique	*	*	*
<input type="checkbox"/> ATTURG1	Attestation de visite à l'urgence	*	*	*
<input type="checkbox"/> RETOUR1	Arrêt de travail (école)	*	*	*
<input type="checkbox"/> SEJOUR	Attestation de séjour (+ d'un jour)	*	*	*
<input type="checkbox"/> VISITE	Urgence - Visite externe	*	*	*
<input type="checkbox"/> VISITE_	Urgence - Visite externe	*	*	*

Annuler X Visualiser Imprimer Envoyer Recherche: []

4 UD=0 Att. UD=0 TF=0 DOM=0 DEC=0

COA
M 42
2:34
CAT PR
L 2/10 E 0/2

STEJ, IDIA
COA
F 72
14:41
L 0/9 E 0/2

Windows taskbar: démarrer, SIUR..., Prés..., Tabl..., Mod..., Recherche sur l'ordinateur, 09:19